



CONSORCIO
HOSPITAL GENERAL
UNIVERSITARIO
DE VALENCIA

MESOTERAPIA EN EL SINDROME MIOFASCIAL



José L. García Arenas
MIR 1 MFYR

Alicante, 7 de febrero 2015

CASO



Alicante 2015



CASO

Alicante 2015 



EVOLUCION

Alicante 2015 



¿QUÉ HACEMOS?

Alicante 2015



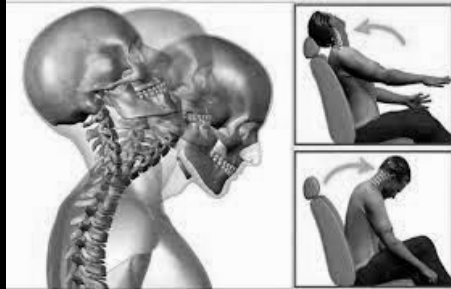
Rx cervical

Alicante 2015



SINDROME DE LATIGAZO CERVIAL

Alicante 2015



- Causa más frecuente: colisión entre dos vehículos, con alcance posterior.

Clasificación del Quebec Task Force (QTF)

Alicante 2015



Tabla 1. Clasificación del grado de lesión en el síndrome de latigazo cervical.

Grado 0: no hay signos/síntomas ni cervicalgia.

Grado I: cervicalgia o rigidez sin signos físicos (no signos clínicos objetivos).

Grado II: cervicalgia con pérdida de recorrido articular o puntos dolorosos a la palpación, signos músculo-esqueléticos. Actualmente, se admiten dos grados:

Grado IIa: dolor sin limitación de recorrido articular.

Grado IIb: dolor con limitación del recorrido articular.

Grado III: síntomas de cuello y signos neurológicos, como disminución o ausencia de los reflejos sensitivos profundos, debilidad o déficit sensitivo.

Grado IV: síntomas en cuello y fractura o luxación cervical. No se considera un latigazo cervical.

TRATAMIENTO

Alicante 2015



15
sesiones



Selección Rehabilita



Cervicalgias

Servicio de Medicina Física y Rehabilitación



Alicante 2015



2ª EVOLUCION

Alicante 2015



SÍNDROME MIOFASCIAL POST-SINDROME DEL LATIGAZO CERVICAL

Alicante 2015



SÍNDROME MIOFASCIAL POST-SÍNDROME DEL LATIGAZO CERVICAL

Alicante 2015 



MÉTODOS DIAGNÓSTICOS

Alicante 2015 



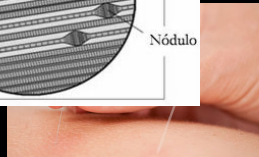
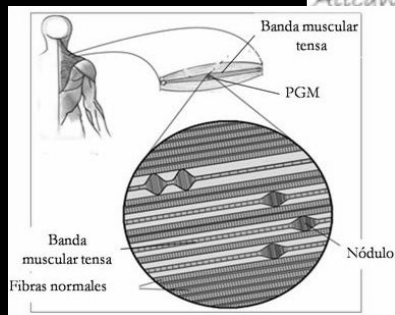
TRATAMIENTO Objetivos

Alicante 2015 




PUNCIÓN SECA

Alicante 2015 



PUNCIÓN SECA

Alicante 2015



MESOTERAPIA

Historia

Alicante 2015



la medicina tradicional



MESOTERAPIA

Alicante 2015



MESOTERAPIA

Alicante 2015



Material:

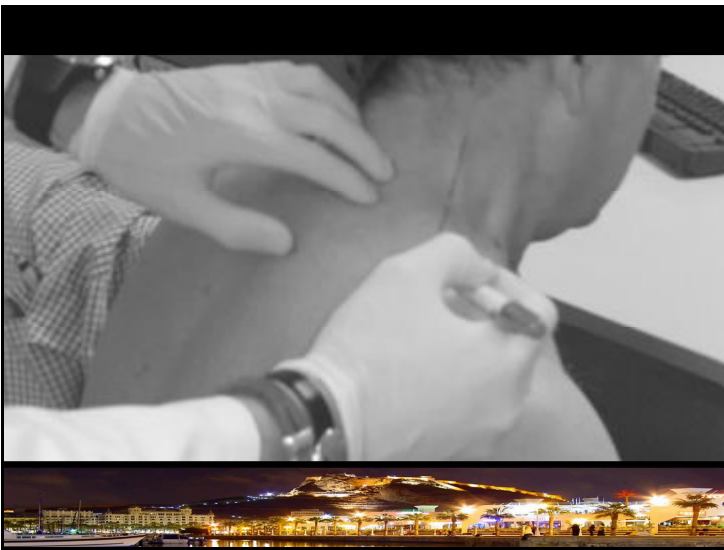


y Pentoximina (vasodilatador) y Diazepam 10mg.



MESOTERAPIA

Alicante 2015



CONCLUSIONES

Alicante 2015



segura, teniendo en cuenta la ausencia de efectos secundarios.

CONCL

Rehabilitación

Vol. 44, Núm. 04, Octubre 2015 - Diciembre 2015
Documento Anterior · Documento Siguiente

doi: 10.1016/j.re.2015.04.006

Mesoterapia como opción terapéutica en patología dolorosa del aparato locomotor

Mesotherapy as a therapeutic option in painful condition of locomotor apparatus

Dr. Fátima Pastor ^{*}, J. José Díaz ^{*}, V. Pego Hualde ^{*}, M.J. Castellón Campos ^{*}, M.D. Rubio Fernández ^{*}, R. Gómez-Ferrer Saizúa ^{*}

^{*} Complejo Hospital General Universitario, Servicio de Medicina Física y Rehabilitación, Valencia, España

^{*} Hospital Universitario La Fe, Servicio de Medicina Física y Rehabilitación, Valencia, España

Palabras Clave

Mesoterapia, Dolor, Aparato locomotor, Tratamiento, Rehabilitación.

Keywords

Mesotherapy, Pain, Locomotor apparatus, Treatment, Rehabilitation.

Resumen

2015



BIBLIOGRAFIA

Alicante 2015

